

КАК ДЕЙСТВОВАТЬ ПРИ НАВОДНЕНИИ

Наводнение - это затопление территории водой в короткий срок во время половодья, паводка, ливневых дождей или при прорыве гидротехнических сооружений.

Факторы опасности наводнений и паводков:

Вследствие наводнения, паводка начинается проседание домов и земли, возникают сдвиги и обвалы. Возможны разрушение домов и зданий, мостов; размыв железнодорожных и автомобильных дорог; аварии на инженерных сетях; уничтожение посевов; жертвы среди населения и гибель животных.

Действия при внезапном наводнении



- Приготовить лодки, автокамеры, деревянные предметы для вынужденного плавания.
- Ждать спада воды на крыше (чердаке) здания.
- Подавать сигналы бедствия: днем – полотнищем, ночью - фонариком.
- Не перегружать плавсредства, не садится на борт лодки.

Действия в случае угрозы возникновения наводнения, паводка:

Если Вы живете в зоне возможного подтопления, заранее подготовьтесь к эвакуации.

- Не выключайте радиоприемник, слушайте информационные сообщения
- Соберите ценные вещи и документы (положите их в водонепроницаемый пакет)
- Подготовьте запасы еды и воды на 2-3 дня. Пить водопроводную воду во время паводка НЕЛЬЗЯ!
- Не забудьте про лекарства! Приготовьте фонарь, запас батареек к нему и свечи.
- Следите за тем, чтобы мобильный телефон всегда был заряжен.
- Держите наготове транспортное средство. Если есть лодка, заранее подготовьте её и необходимое спасательное оборудование: спасательный круг, спасательные жилеты, длинную веревку или простейшие спасательные средства (плот, автокамера)



Действия населения во время наводнения:

- предупредите соседей и помогите детям, старикам, инвалидам;
- постоянно слушайте радио, чтобы получать известия о развитии бедствия;
- по сигналу оповещения об угрозе наводнения и об эвакуации в установленном порядке выходите (выезжайте) из опасной зоны в назначенный безопасный район или на возвышенные участки местности, захватив с собой документы, ценности, необходимые вещи и двухсуточный запас непортящихся продуктов питания;

Чтобы спасти себя, своих близких, свой дом

До начала обильного таяния снега необходимо выполнить следующий объем работ:

- сбросить снег с крыши дома, хозяйственных построек
- вывести (вынести) снег из двора в низкие места, где при таянии снега талая вода не будет угрожать подтоплением строениям вашего дома и дома соседей
- очистить от снега и наледи (до грунта) канавы и сточные желоба
- запасы овощей из подвалов (погребов) перенести на чердак или сеновал



- на подворье все предметы, способные уплыть, привязать к столбам
- поленицы дров скрепить досками и гвоздями и плотно привязать
- мебель в доме максимально приподнять
- подготовить лодку (связать плот из подручных средств)
- подготовить необходимое количество мешков с песком (землей) для перекрытия доступа прорвавшейся воде
- сосредоточить в определенном месте подручные средства для откачки воды (насосы, ведра и др. емкости)
- плотно закройте окна, двери чердачные люки и вентиляционные отверстия
- оконные стекла заклейте, защитите щитами, досками.



Если Вы в машине:

- Избегайте езды по залитой дороге, - Вас может снести течением.
- Если Вы оказались в зоне затопления, а машина сломалась, покиньте её и вызовите помощь.




При осложнении

эпидемиологической ситуации:

- ухудшения качества пищевой воды,
 - распространения кишечных инфекций, вирусного гепатита «А»,
 - паразитарных заболеваний
- населению настоятельно рекомендуется :**

- Тщательно мыть руки с мылом после прихода с улицы домой, перед едой, после посещения туалета.
- Тщательно мыть фрукты и овощи с последующим ополаскиванием кипятком.
- Употреблять для питья только кипяченую или бутилированную воду.
- Покупать продукты только в разрешенных местах торговли.
- Не купаться в открытых водоемах.
- При первых признаках заболевания не заниматься самолечением, а сразу же обращаться за квалифицированной медицинской помощью.

Что делать после схода воды?



Нельзя использовать в пищу продукты, которые попали в воду. Для питья используйте бутилированную воду, а колодцы следует осушить

После того, как вода отступила, необходимо очистить территорию участка от мусора, а также от биологических отходов








Следует остерегаться оборванных и провисших электропроводов!

Заходя в дом, нельзя использовать спички или керасиновые лампы. В доме может скопиться газ!

После спада воды необходимо провести дезинфекцию жилья и всей домашней утвари. Обеззараживание производится в отсутствие детей, в резиновых перчатках, важно использовать очки и респиратор. Помещения необходимо тщательно проветрить

Обеззараживать в помещении необходимо: протереть пол, стены, двери, мебель, а игрушки, белье, посуду замочить

На территории участка обрабатывают: туалет, выгребную яму и грядки. Помните: почва и нечистоты впитывают больше дезсредства, чем дом



пресс-служба администрации г. Нижнего Новгорода



ПАМЯТКА



Наводнение

г. Нижний Новгород